

# 令和2年度 公立野辺地病院

第3四半期(10月～12月)収支状況

# ■第3四半期収支報告

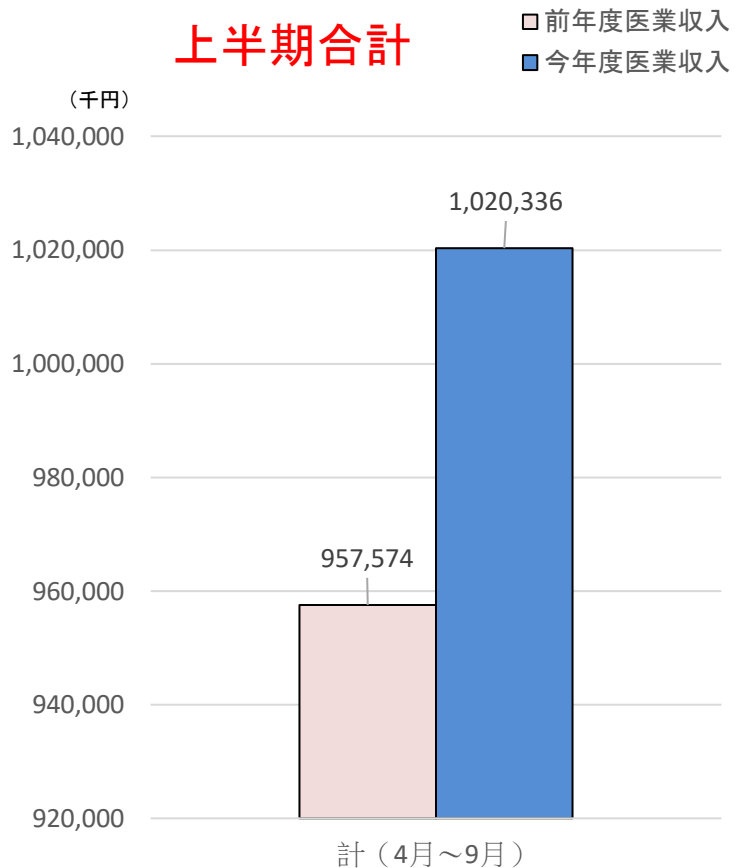
□令和2年度収支見込み

□特別交付税の概要

□その他

# 第3四半期収支状況 (医業収入)

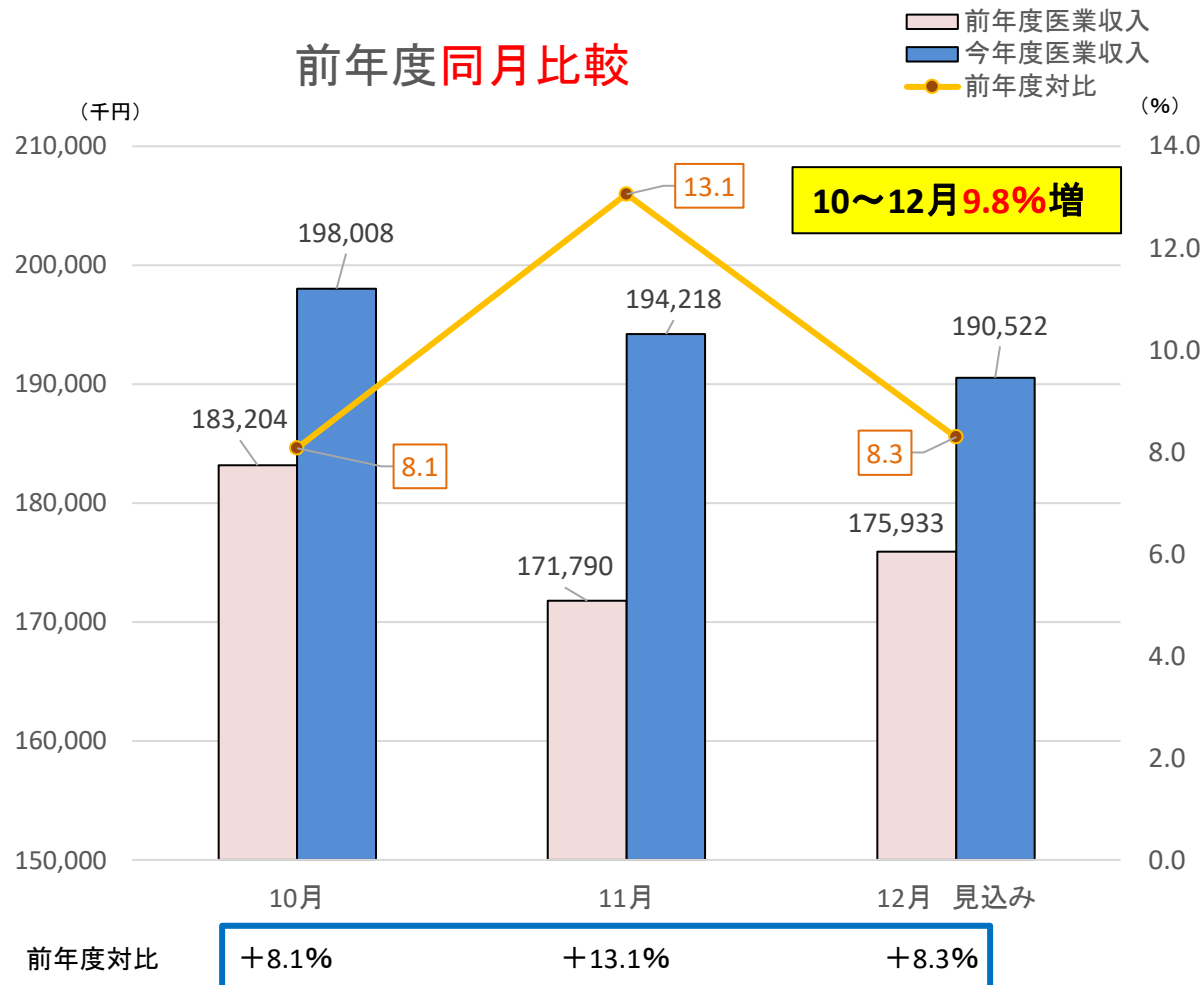
## 上半期合計



## 前年度比較

**約63,000千円の増収**  
**(プラス 6.6%)**

## 前年度同月比較



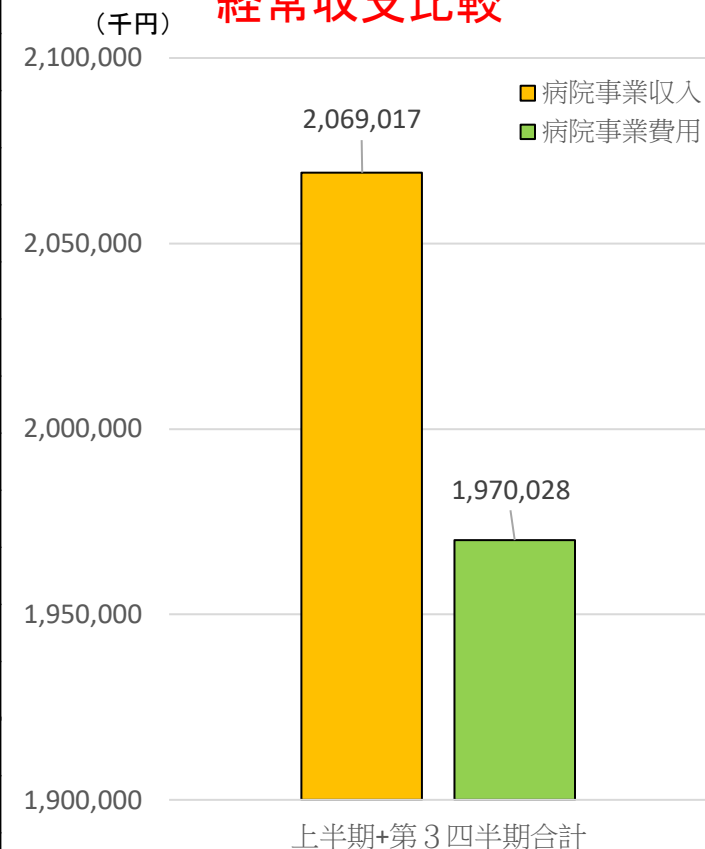
- ・全ての月において前年度対比で収入が上回る
- ・第3四半期では前年度比較**約52,000千円の増収**  
**(プラス 9.8%)**

# 第3四半期収支状況（経常収支）

（単位：千円）

区 分	上半期合計	10月	11月	12月 見込み	第3四半期合計	上半期 + 第3四半期合計
1 病院事業収益	1,348,239	324,853	199,993	195,932	720,778	2,069,017
※医業収入	1,020,336	198,008	194,218	190,522	582,748	1,603,084
(1) 医業収益	1,137,467	239,361	191,317	187,565	618,243	1,755,710
入院収益	633,240	121,881	123,227	121,763	366,871	1,000,111
外来収益	329,487	61,375	57,096	55,302	173,773	503,260
その他医業収益	174,740	56,105	10,994	10,500	77,599	252,339
(2) 医業外収益	164,727	81,886	5,775	5,410	93,071	257,798
他会計補助金・負担金	124,588	41,530	0	0	41,530	166,118
国県補助金	0	35,085	0	0	35,085	35,085
その他	40,139	5,271	5,775	5,410	16,456	56,595
(3) 訪問看護ステーション収益	13,087	2,810	2,007	2,181	6,998	20,085
(4) 居宅介護支援事収益	4,658	796	894	776	2,466	7,124
(5) 特別利益	28,300	0	0	0	0	28,300
2 病院事業費用	1,201,504	235,624	173,991	358,909	768,524	1,970,028
(1) 医業費用	1,175,164	204,303	170,960	350,333	725,596	1,900,760
(2) 医業外費用	6,859	125	113	131	369	7,228
(3) 訪問看護ステーション費用	14,075	2,057	2,112	6,180	10,349	24,424
(4) 居宅介護支援事業所費用	5,406	839	806	2,265	3,910	9,316
(5) 特別損失	0	28,300	0	0	28,300	28,300
損 益	<b>146,735</b>	89,229	26,002	△ 162,977	<b>△ 47,746</b>	<b>98,989</b>

## 上半期 + 第3四半期 経常収支比較



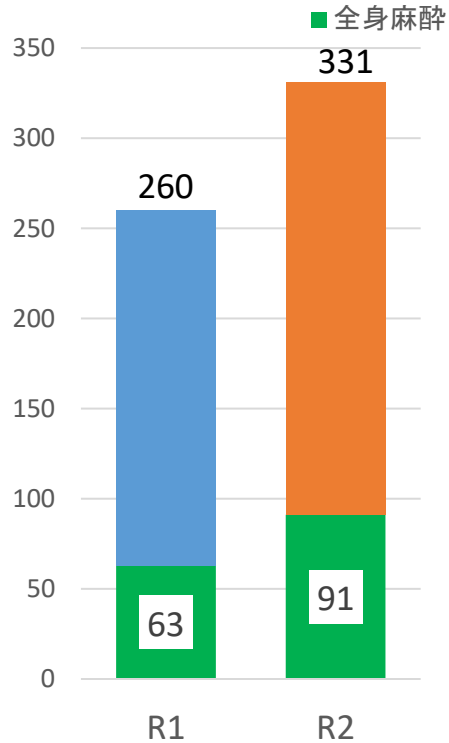
- ・10月～12月 経常赤字約4.8千円
- ・上半期との合計 経常黒字約1.0億円

# 第3四半期収支状況（手術件数）

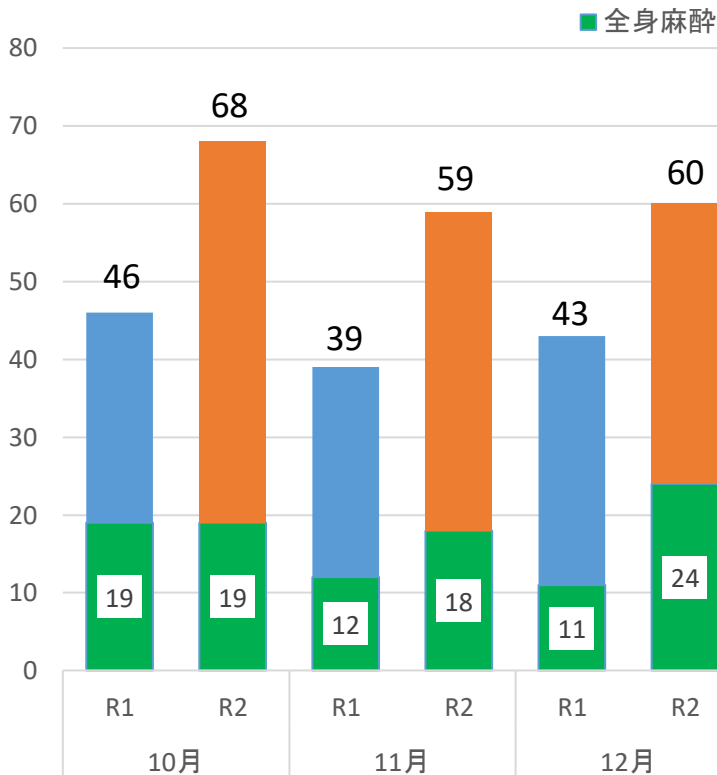
区分	上半期計	10月	11月	12月	計
外科	63(40)	10( 6)	12( 6)	14(10)	99(62)
整形外科	87(41)	17(10)	23(11)	17(11)	144(73)
眼科	164( 0)	38( 0)	23( 0)	26( 0)	251( 0)
歯科口腔外科	17(10)	3( 3)	1( 1)	3( 3)	24(17)
計	331(91)	68(19)	59(18)	60(24)	518(152)

( )内は全身麻酔件数

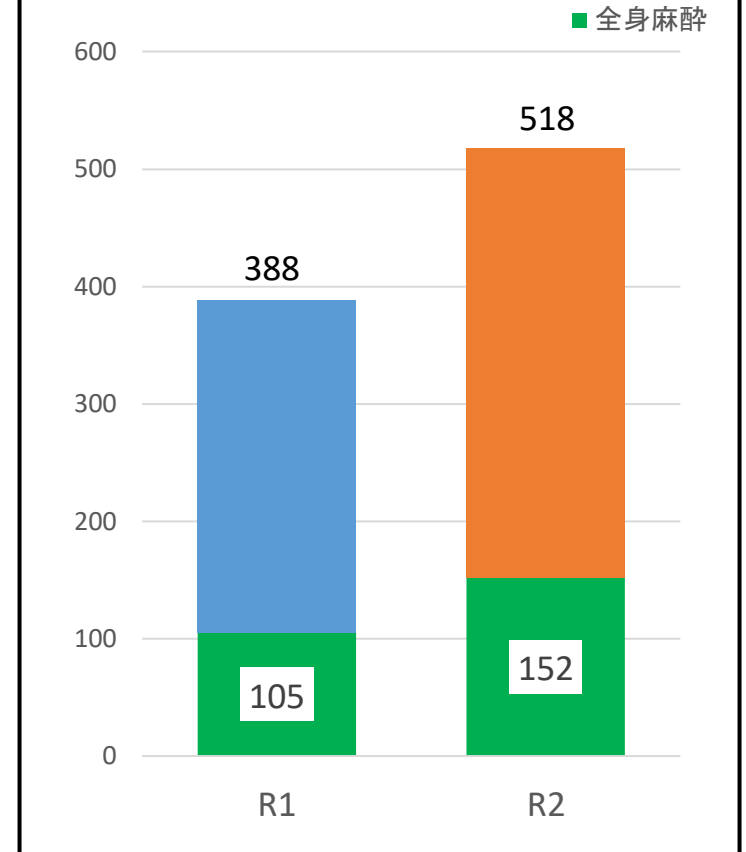
上半期合計



前年度同月比較(10月～12月)



上半期 + 第3四半期合計



前年度比較

**手術件数130件の増(プラス33.5%)**  
**全身麻酔件数47件の増(プラス44.8%)**

□第3四半期収支報告

■令和2年度収支見込み

□特別交付税の概要

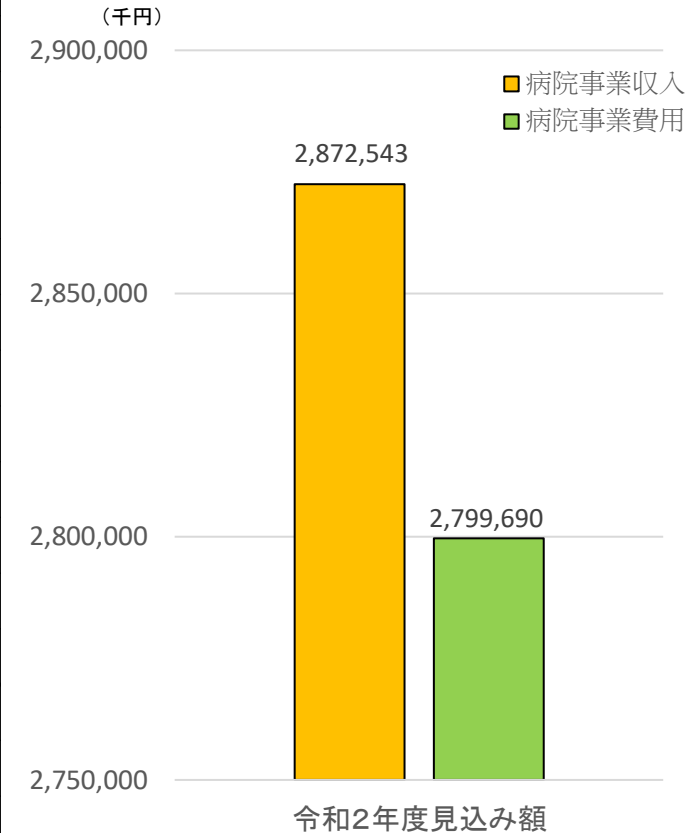
□その他

# 令和2年度収支見込み (経常収支)

(単位: 千円)

区分	上半期合計	10月	11月	12月	1月	2月	3月	下半期合計	年間合計
1 病院事業収益	1,348,239	324,853	199,993	195,932	275,060	175,806	352,660	1,524,304	2,872,543
※医業収入	1,020,336	198,008	194,218	190,522	183,161	170,396	194,222	1,130,527	2,150,863
(1) 医業収益	1,137,467	239,361	191,317	187,565	225,161	167,439	191,265	1,202,108	2,339,575
入院収益	633,240	121,881	123,227	121,763	117,167	107,167	117,167	708,372	1,341,612
外来収益	329,487	61,375	57,096	55,302	52,537	49,772	63,598	339,680	669,167
その他医業収益	174,740	56,105	10,994	10,500	55,457	10,500	10,500	154,056	328,796
(2) 医業外収益	164,727	81,886	5,775	5,410	46,942	5,410	158,438	303,861	468,588
他会計補助金・負担金	124,588	41,530	0	0	41,532	0	0	83,062	207,650
国県補助金	0	35,085	0	0	0	0	153,028	188,113	188,113
その他	40,139	5,271	5,775	5,410	5,410	5,410	5,410	32,686	72,825
(3) 訪問看護ステーション収益	13,087	2,810	2,007	2,181	2,181	2,181	2,181	13,541	26,628
(4) 居宅介護支援事業収益	4,658	796	894	776	776	776	776	4,794	9,452
(5) 特別利益	28,300	0	0	0	0	0	0	0	28,300
2 病院事業費用	1,201,504	235,624	173,991	358,909	198,984	205,784	424,894	1,598,186	2,799,690
(1) 医業費用	1,175,164	204,303	170,960	350,333	195,874	202,674	370,616	1,494,760	2,669,924
(2) 医業外費用	6,859	125	113	131	131	131	48,010	48,641	55,500
(3) 訪問看護ステーション費用	14,075	2,057	2,112	6,180	2,157	2,157	4,432	19,095	33,170
(4) 居宅介護支援事業所費用	5,406	839	806	2,265	822	822	1,836	7,390	12,796
(5) 特別損失	0	28,300	0	0	0	0	0	28,300	28,300
損益	<b>146,735</b>	89,229	26,002	△ 162,977	76,076	△ 29,978	△ 72,234	<b>△ 73,882</b>	<b>72,853</b>

## 令和2年度経常収支比較



見込み

令和2年度経常黒字約0.73億円

※12月以降は見込み額

□第3四半期収支報告

□令和2年度収支見込み

■特別交付税の概要

□その他



# 特別交付税活用による 構成町村の財政負担軽減について

令和2年度

「不採算地区の中核的な公立病院に対する特別交付税」が創設

## (1) 対象要件

不採算地区(当該病院の半径5km以内の人口が10万人未満)に所在する100床以上500床未満の公立病院、かつ次の①と②を満たすこと。

- ① 二次、三次救急医療機関
- ② へき地拠点病院又は災害拠点病院

## (2) 対応

当該交付税を活用することで、繰出項目を見直し、構成町村の財政負担を軽減

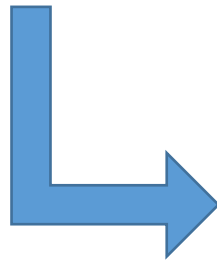
# 特別交付税活用による 構成町村の財政負担軽減について

## (3) 令和2年度交付額

(単位: 千円)

	総務省への提出額	算定額	交付率(%)
不採算地区中核	36,523	<b>29,218</b>	80

(単位: 千円)



	令和2年度 繰出金	特交による 財政負担軽減
野辺地町	429,317	<b>21,896</b>
横浜町	69,777	<b>3,654</b>
六ヶ所村	73,787	<b>0</b>
計	572,881	<b>25,550</b>

※算定額との差は六ヶ所村分(3,668千円)  
 控除される金額が大きく不交付

□第3四半期収支報告

□令和2年度収支見込み

□特別交付税の概要

■その他

# 新型コロナウイルス補助金

## ①新型コロナウイルス感染症対策設備等整備事業費

**22,501,000円**（県・10月交付済）

- ・人工呼吸器
- ・電動ベッド
- ・個人防護具

**11,000,000円**（県・12月交付決定済）

- ・超音波画像診断装置

## ②新型コロナウイルス感染症入院患者病床確保事業費

**17,584,000円**（県・10月交付済）

**150,899,000円**（県・3月末交付見込み）

※参考 **重点医療機関に指定**

1日1床あたり 16,000円 → 71,000円

# 新型コロナウイルス補助金

③救急・周産期・小児医療機関院内感染防止対策事業費

**40,000,000円**（県・10月交付済）

④インフルエンザ流行期における新型コロナウイルス感染症疑い患者を受け入れる救急・周産期・小児医療機関体制確保事業費

**20,000,000円**（国・1月申請予定）

総額

**261,984,000円**